


FICHE TECHNIQUE

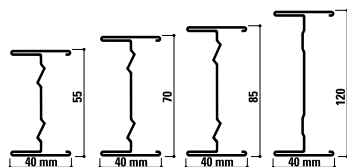
Chicago Metallic Profilé I Primaire













Chicago Metallic Profilé I Primaire

- Profilés I de 40 mm de large pour des constructions primaires
- Accessoires spécialement conçus pour des connexions rapides et sûres
- Hauteurs disponibles de 55 mm à 120 mm pour respecter le poids et la portée du plafond
- Les ossatures primaires servent à compenser des conditions de suspension irrégulières

Section












Gamme

Groupe Produits		Description	Hauteur (mm)	Longueur (mm)	Couleur	Pièces par carton	ml par carton	kg par carton	cart. par palette	kg par palette
Porteur										
I40x55 HD		Profilé I primaire 55 mm	55	5000		5	25	23,2	40	929
I40x70 HD		Profilé I primaire 70 mm	70	5000		5	25	25,1	40	1005
I40x85 HD		Profilé I primaire 85 mm	85	5000		4	20	21,6	40	865
I40x120		Profilé I primaire 120 mm	120	6500		1	6,5	15,1	50	15
T24 MR HOOK		Porteur T24 à crochet	38	3600	Color-All, 04, 88, 001, 901, 16, 534, 57, 14, 54, 11	25	90	32	50	1602
T24 MR CL&HK		Porteur T24 à clic / à crochet	38	3600	001, 901, 88	15	54	19,5	70	1363
Accessoires										
I40x55 LC		Raccord longitudinal pour profilé I primaire 55 mm		150		50		3,3		
I40x70 LC		Raccord longitudinal pour profilé I primaire 70 mm		150		50		3,6		
I40x85 LC		Raccord longitudinal pour profilé I primaire 85 mm		150		50		4,2		
I40x120 LC		Raccord longitudinal pour profilé I primaire 120 mm		250		25		6,7		

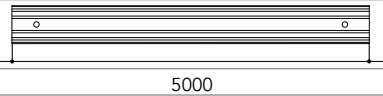
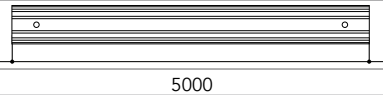
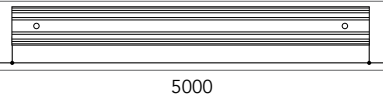
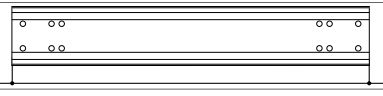
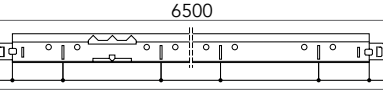
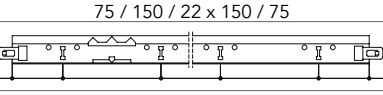
Un profilé T24 est utilisé sur le dessus comme stabilisateur. Maximum entre deux stabilisateurs: 2m
 Veuillez noter que tous les produits ne sont pas disponibles dans toutes les couleurs. Pour connaître les options de couleurs disponibles pour chaque produit, nous vous recommandons de consulter le tableau de gamme. Si vous avez besoin d'une assistance supplémentaire ou si vous recherchez une couleur personnalisée, n'hésitez pas à contacter Rockfon.



Groupe Produits		Description	Hauteur (mm)	Longueur (mm)	Couleur	Pièces par carton	ml par carton	kg par carton	cart. par palette	kg par palette
I40x55 WC		Raccord mural pour profilé I primaire 55 mm		100		50		8,3		
I40x70 WC		Raccord mural pour profilé I primaire 70 mm		100		50		10,3		
I40x85 WC		Raccord mural pour profilé I primaire 85 mm		100		50		11,8		
I40x120 WC		Raccord mural pour profilé I primaire 120 mm				25		6		
HC I M6 1		Équerre de suspension pour profilé I primaire 55, 70 et 85mm				50		5,1		
HC I M6 2		Équerre de suspension pour profilé I primaire 100 et 120 mm				50		7,1		
I40x55 HC		Clip de fixation pour profilé I primaire 55 mm				250		4,3		
I40x70 HC		Clip de fixation pour profilé I primaire 70 mm				250		4,7		
I40x85 HC		Clip de fixation pour profilé I primaire 85 mm				100		6,2	80	

Un profilé T24 est utilisé sur le dessus comme stabilisateur. Maximum entre deux stabilisateurs: 2m
 Veuillez noter que tous les produits ne sont pas disponibles dans toutes les couleurs. Pour connaître les options de couleurs disponibles pour chaque produit, nous vous recommandons de consulter le tableau de gamme. Si vous avez besoin d'une assistance supplémentaire ou si vous recherchez une couleur personnalisée, n'hésitez pas à contacter Rockfon.

Position des lumières et des trous de suspension

Groupe Produits	Description	Hauteur (mm)	Longueur (mm)	Lumières	Distance entre les points de suspension (mm)
I40x55 HD	Profilé I primaire 55 mm	55	5000	0	
I40x70 HD	Profilé I primaire 70 mm	70	5000	0	
I40x85 HD	Profilé I primaire 85 mm	85	5000	0	
I40x120	Profilé I primaire 120 mm	120	6500	0	
T24 MR HOOK	Porteur T24 à crochet	38	3600	24	
T24 MR CL&HK	Porteur T24 à clic / à crochet	38	3600	36	

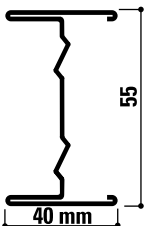
Les profilés I55, I70 & I85 sont disponibles avec des longueurs spéciales sur demande.

Performances



Capacité de charge

L'installateur doit vérifier que la charge admissible par point de suspension n'est pas dépassée.

Portée max. (mm) - flèche max. = L/300														
	Distance axe/ axe	Distance max. entre les points de suspension en mm												
		kg/m ² de plafond												
		3	4	5	6	7	8	9	10	12	14	16	20	30
Profilé I 55 mm Épaisseur 0,7 mm 	600	5000	5000	5000	4700	4500	4300	4100	4000	3700	3500	3400	3100	2700
	700	5000	5000	4700	4500	4200	4100	3900	3800	3500	3400	3200	3000	2500
	800	5000	4900	4500	4300	4100	3900	3700	3600	3400	3200	3100	2800	2200
	900	5000	4700	4400	4100	3900	3700	3600	3500	3200	3100	2900	2700	2000
	1000	5000	4500	4200	4000	3800	3600	3500	3300	3100	3000	2800	2600	1800
	1100	4800	4400	4100	3800	3600	3500	3300	3200	3000	2900	2800	2400	1700
	1200	4700	4300	4000	3700	3500	3400	3200	3100	2900	2800	2700	2200	1500
	1300	4600	4200	3900	3600	3400	3300	3200	3000	2900	2700	2500	2100	1400
	1400	4500	4100	3800	3500	3400	3200	3100	3000	2800	2700	2400	1900	1300
	1500	4400	4000	3700	3500	3300	3100	3000	2900	2700	2500	2200	1800	1200
	2000	4000	3600	3300	3100	3000	2800	2700	2600	2200	1900	1700	1400	900

Suspension-partie supérieure = I40x55 HC / Raccord = 1x I40x55 WC

Suspension-partie supérieure = HC I M6 1 / Raccord= 2x I40x55 WC

Comprendre les performances des ossatures Chicago Metallic et de ses accessoires



Réaction au feu

La réaction au feu est mesurée conformément à la norme EN 13501-1. Les ossatures en acier Chicago Metallic et ses accessoires ne sont pas combustibles.



Résistance au feu

Une sélection d'ossatures en acier Chicago Metallic a été testée en combinaison avec différents panneaux Rockfon et est classée conformément à la norme EN 13501-2 et/ou aux normes locales.



Couleurs

Les ossatures Chicago Metallic sont disponibles dans de nombreuses couleurs basées sur le système RAL et NCS, mesurées conformément aux normes standards ISO 7724-2 et ISO 7724-3. Les couleurs peuvent légèrement dériver de leurs références RAL et NCS. Les ossatures Chicago Metallic sont disponibles dans une variété de finitions allant du mat au brillant, avec une moyenne respective de <5, 15 et 50 unités de brillance à un angle de 60°. La finition mate est mesurée sous un angle de 85°. Merci de vous référer à la légende des couleurs pour connaître leurs valeurs moyennes. L'unité de brillance est mesurée conformément à la norme EN13523 partie 2.



Résistance à la corrosion

Les produits Chicago Metallic sont fabriqués à partir d'acier galvanisé à chaud suivant le processus de fabrication Sendzimir conformément au classe de corrosion EN 13964 (A, B, D). Les systèmes standards en classe B sont recouvert uniformément de 100g/m² de zinc des deux côtés. Le renforcement de la résistance à la corrosion des systèmes et des accessoires de classe C et D ont respectivement une couche de 100g/m² et 275g/m² de zinc uniformément appliquée des deux cotés et sont protégés par une couche supplémentaire de peinture de 20 micron de chaque côté.



La performance de charge

La performance de charge (charge max. en kg/m² applicable au système d'ossature sans dépasser la flèche admissible des composants individuels) est testée conformément à la norme EN 13964 standard. La valeur cumulée de la flèche du système (indiquée sur les fiches techniques) ne doit pas dépasser la flèche max. comme le recommande la classe 1 standard. La configuration d'un projet spécial utilisant des tailles de modulation non standards, comme mentionné dans les fiches techniques, doit être calculée par les services techniques Rockfon.



Entretien

Toutes les ossatures Chicago Metallic peuvent être nettoyées avec de l'eau et un détergent doux à l'aide d'une éponge en mélamine ou d'un chiffon en microfibre.

Couleurs disponibles

Veillez noter que tous les produits ne sont pas disponibles dans toutes les couleurs. Pour connaître les options de couleurs disponibles pour chaque produit, nous vous recommandons de consulter le tableau de gamme. Si vous avez besoin d'une assistance supplémentaire ou ou recherchez-vous une couleur personnalisée, n'hésitez pas à contacter Rockfon.

Blanc 001 RAL 9003	Blanc 901 RAL 9010	Blanc 01 Blanc 916	Blanc Mat – Matt White 11 RAL 9003	Valeur L : 93 Unité de brillance : 2 à un angle de 60° et 85°.
Platinum 54 RAL 7035	Gris 04 RAL 9006		Noir mat 88 RAL 9004	Unité de brillance : 4,5 à un angle de 60° et 11,5 à un angle de 85°.
Alu brossé 534	Chrome laqué 14	Carrara 57	Cuivre laqué 16	
Blanc 001 / Blanc 001 (8WW) RAL 9003 / RAL 9003	Noir 08 / Noir 08 (8BB) RAL 9005 / RAL 9005	Blanc 001 / Noir 08 (8WB) RAL 9003 / RAL 9005	Gris 04 / Noir 08 (8GB) RAL 9006 / RAL 9005	

Rockfon Color-all®

Mustard - 51 NCS S 2050-Y20R	Sand - 30 NCS S 1020-Y30R	Stucco - 20 NCS S 1005-Y20R			
Scarlet - 71 NCS S 5040-Y90R	Coral - 76 NCS S 3040-Y90R	Seashell - 75 NCS S 1010-Y70R	Petal - 74 NCS S 1005-Y60R		
Seaweed - 34 NCS S 8005-G	Eucalyptus - 32 NCS S 6020-B90G	Sage - 31 NCS S 3010-G10Y	Mint - 12 NCS S 0505-G10Y		
Space - 49 NCS S 7020-B	Storm - 48 NCS S 5030-R90B**	Azure - 47 NCS S 3020-B	Fresh - 42 NCS S 2010-B10G		
Earth - 25 NCS S 5010-Y50R	Clay - 26 NCS S 5005-G50Y	Linen - 22 NCS S 4005-Y50R	Sandalwood - 13 NCS S 2010-Y70R	Chalk - 21 NCS S 2005-Y40R	
Ebony - 28 NCS S 8005-R	Cork - 24 NCS S 4010-Y30R	Hemp - 23 NCS S 3005-Y			
Iron - 18 NCS S 7502-B	Concrete - 06 NCS S 5502-B	Mastic - 17 NCS S 4000-N	Zinc - 05 NCS S 4005-R50B	Mercury - 62 NCS S 3005-R80B*	
Charcoal - 09 NCS S 8500-N	Anthracite - 08 NCS S 7005-B	Gravel - 03 NCS S 3502-B	Plaster - 02 NCS S 2005-R80B	Stone - 01 NCS S 2000-N	Moon - 10 NCS S 1005-R80B

* La couleur contient des pigments à effet.

** La couleur se situe entre les codes NCS S 5030-R90B et NCS S 6030-R90B.

Veillez noter que tous les produits ne sont pas disponibles dans toutes les couleurs. Pour connaître les options de couleurs disponibles pour chaque produit, nous vous recommandons de consulter le tableau de gamme. Si vous avez besoin d'une assistance supplémentaire ou ou recherchez-vous une couleur personnalisée, n'hésitez pas à contacter Rockfon.

Les codes NCS correspondent à la couleur la plus proche. La couleur réelle de l'ossature Rockfon Color-all® peut différer légèrement des couleurs imprimées en raison de la texture de la surface.

Sounds Beautiful

