

FICHE TECHNIQUE

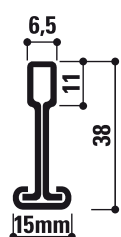
Chicago Metallic™ T15 Hook 7500



Chicago Metallic™ T15 Hook 7500

- Ossature T15 à crochet avec profil porteur et entretoises à semelle à coupe droite
- Une ossature solide et stable qui facilite les démontages fréquents
- Utilisée pour créer des lignes d'ossature plus discrètes dans le plafond
- Hauteur totale de 38 mm pour une meilleure capacité de charge et compatibilité avec les différents accessoires et d'autres systèmes de suspension Chicago Metallic®

Section transversale



Panneaux compatibles

Semi-apparent



Apparent



Raccord

Semelle à coupe droite



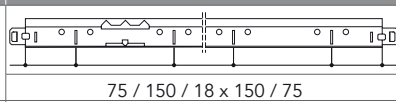
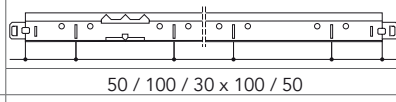

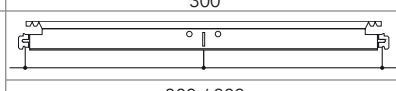
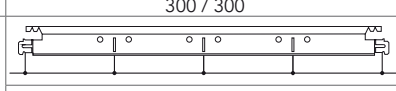
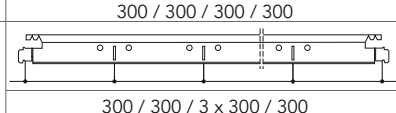
Gamme

Groupe Produits		Description	Hauteur (mm)	Longueur (mm)	Couleur	Pièces par carton	ml par carton	kg par carton	cart. par palette	kg par palette
Porteur										
T15 MR HOOK		Porteur T15 à crochet	38	3000	Color-All, 04, 534, 57, 16, 14, 88B, 11W, 54, 001, 901	30	90	28,3	50	1417
T15 MR HOOK			38	3200	Color-All, 04, 534, 57, 16, 14, 88B, 11W, 54, 001, 901	30	96	30,2	50	1511
Entretoise										
T15 CT HOOK		Entretoise T15 à crochet	38	300	Color-All, 04, 534, 57, 16, 14, 88B, 11W, 54, 001, 901	150	45	11,4	70	800
T15 CT HOOK			38	600	Color-All, 04, 534, 57, 16, 14, 88B, 11W, 54, 001, 901	75	45	11,4	70	799
T15 CT HOOK			38	1200	Color-All, 04, 534, 57, 16, 14, 88B, 11W, 54, 001, 901	50	60	15,2	72	1095
T15 CT HOOK			38	1800	Color-All, 04, 534, 57, 16, 14, 88B, 11W, 54, 001, 901	30	54	20,8	50	1042
Cornières de rive										
L19x24		Cornière de rive en L 24x19 mm	24	3050	001	40	122	23	60	1379
L19x24			24	3050	04, 88B, 11W, 901	40	122	23	60	1379
L19x24			24	3050	04, 88B, 11W, 901	40	122	23	60	1379
L19x24			24	3050	001	40	122	23	60	1379
W10x15		Cornière à joint creux 15x15x10x15 mm - Détails du bord A, Dznl, E10, M, X en Z	15	3050	001, 901, 04, 88B, 11W	30	91,5	19,9	60	1191
W8x12		Cornière à joint creux 15x12x8x15 mm - Détails du bord A, D en E8	15	3050	001, 901, 04, 88B, 11W	30	91,5	17,9	60	1075
Accessoires										
QH HH 320		Suspente assemblée à réglage rapide avec 2 crochets				100		5	72	
FB T15 001		Bloc de remplissage pour T15 (E8/E10) - Blanc	8			500		0,6		

Merci de bien vouloir contacter Rockfon® pour toute information complémentaire concernant les accessoires et les cornières de rives.



Position des lumières et des trous de suspension

Groupe Produits	Description	Hauteur (mm)	Longueur (mm)	Lumières	Distance entre les points de suspension (mm)
T15 MR HOOK	Porteur T15 à crochet	38	3000	20	 75 / 150 / 18 x 150 / 75
T15 MR HOOK		38	3200	32	 50 / 100 / 30 x 100 / 50
T15 CT HOOK	Entretoise T15 à crochet	38	300	0	 300
T15 CT HOOK		38	600	1	 300 / 300
T15 CT HOOK		38	1200	3	 300 / 300 / 300 / 300
T15 CT HOOK		38	1800	5	 300 / 300 / 3 x 300 / 300

Performances



Capacité de charge

Distance des suspentes (mm)	Modulation (mm)	Kg/m ²	
		Flèche maximale	
		2,5 mm	4,0 mm
1200	600 x 600	8,1	13,5
1200	1200 x 600	8,9	14,7



Réaction au feu

A1



Résistance à la corrosion

B



Environnement

Totalement recyclable

Comprendre les performances des ossatures Chicago Metallic™ et de ses accessoires



Réaction au feu

La réaction au feu est mesurée conformément à la norme EN 13501-1. Les ossatures en acier Chicago Metallic et ses accessoires ne sont pas combustibles.



Résistance au feu

Une sélection d'ossatures en acier Chicago Metallic a été testée en combinaison avec différents panneaux Rockfon et est classée conformément à la norme EN 13501-2 et/ou aux normes locales.



Couleurs

Les ossatures Chicago Metallic sont disponibles dans de nombreuses couleurs basées sur le système RAL et NCS, mesurées conformément aux normes standards ISO 7724-2 et ISO 7724-3. Les couleurs peuvent légèrement dériver de leurs références RAL et NCS. Les ossatures Chicago Metallic sont disponibles dans une variété de finitions allant du mat au brillant, avec une moyenne respective de <5, 15 et 50 unités de brillance à un angle de 60°. La finition mate est mesurée sous un angle de 85°. Merci de vous référer à la légende des couleurs pour connaître leurs valeurs moyennes. L'unité de brillance est mesurée conformément à la norme EN13523 partie 2.



Résistance à la corrosion

Les produits Chicago Metallic sont fabriqués à partir d'acier galvanisé à chaud suivant le processus de fabrication Sendzimir conformément au classe de corrosion EN 13964 (A, B, D). Les systèmes standards en classe B sont recouvert uniformément de 100g/m² de zinc des deux côtés. Le renforcement de la résistance à la corrosion des systèmes et des accessoires de classe C et D ont respectivement une couche de 100g/m² et 275g/m² de zinc uniformément appliquée des deux cotés et sont protégés par une couche supplémentaire de peinture de 20 micron de chaque côté.



La performance de charge

La performance de charge (charge max. en kg/m² applicable au système d'ossature sans dépasser la flèche admissible des composants individuels) est testée conformément à la norme EN 13964 standard. La valeur cumulée de la flèche du système (indiquée sur les fiches techniques) ne doit pas dépasser la flèche max. comme le recommande la classe 1 standard. La configuration d'un projet spécial utilisant des tailles de modulation non standards, comme mentionné dans les fiches techniques, doit être calculée par les services techniques Rockfon.



Entretien

Toutes les ossatures Chicago Metallic peuvent être nettoyées avec de l'eau et un détergent doux à l'aide d'une éponge en mélamine ou d'un chiffon en microfibre.

Couleurs disponibles

Pour connaître les différentes couleurs disponibles, veuillez consulter le nuancier ci-dessus.

Blanc 001 RAL 9003	Blanc 901 RAL 9010	Blanc 01 Blanc 916	Blanc Mat – Matt White 11 RAL 9003	Valeur L : 93 Unité de brillance : 2 à un angle de 60° et 85°.
Platinum 54 RAL 7035	Gris 04 RAL 9006		Noir mat 88 RAL 9004	Unité de brillance : 4,5 à un angle de 60° et 11,5 à un angle de 85°.
Alu brossé 534	Chrome laqué 14	Carrara 57	Cuivre laqué 16	
Blanc 001 / Blanc 001 (8WW) RAL 9003 / RAL 9003	Noir 08 / Noir 08 (8BB) RAL 9005 / RAL 9005	Blanc 001 / Noir 08 (8WB) RAL 9003 / RAL 9005	Gris 04 / Noir 08 (8GB) RAL 9006 / RAL 9005	

Rockfon Color-all®

Mustard - 51 NCS S 2050-Y20R	Sand - 30 NCS S 1020-Y30R	Stucco - 20 NCS S 1005-Y20R			
Scarlet - 71 NCS S 5040-Y90R	Coral - 76 NCS S 3040-Y90R	Seashell - 75 NCS S 1010-Y70R	Petal - 74 NCS S 1005-Y60R		
Seaweed - 34 NCS S 8005-G	Eucalyptus - 32 NCS S 6020-B90G	Sage - 31 NCS S 3010-G10Y	Mint - 12 NCS S 0505-G10Y		
Space - 49 NCS S 7020-B	Storm - 48 NCS S 5030-R90B**	Azure - 47 NCS S 3020-B	Fresh - 42 NCS S 2010-B10G		
Earth - 25 NCS S 5010-Y50R	Clay - 26 NCS S 5005-G50Y	Linen - 22 NCS S 4005-Y50R	Sandalwood - 13 NCS S 2010-Y70R	Chalk - 21 NCS S 2005-Y40R	
Ebony - 28 NCS S 8005-R	Cork - 24 NCS S 4010-Y30R	Hemp - 23 NCS S 3005-Y			
Iron - 18 NCS S 7502-B	Concrete - 06 NCS S 5502-B	Mastic - 17 NCS S 4000-N	Zinc - 05 NCS S 4005-R50B	Mercury - 62 NCS S 3005-R80B*	
Charcoal - 09 NCS S 8500-N	Anthracite - 08 NCS S 7005-B	Gravel - 03 NCS S 3502-B	Plaster - 02 NCS S 2005-R80B	Stone - 01 NCS S 2000-N	Moon - 10 NCS S 1005-R80B

*La couleur contient des pigments à effet

** La couleur se situe entre les codes NCS S 5030-R90B et NCS S 6030-R90B.

Les codes NCS correspondent à la couleur la plus proche. La couleur réelle de l'ossature Rockfon Color-all® peut différer légèrement des couleurs imprimées en raison de la texture de la surface.

Sounds Beautiful

